Moderma Flex

Système 1 pièce

CONSEILS DE MISE EN PLACE



Informations Générales

- Le système 1 pièce Moderma Flex est destiné à appareiller les colostomies, iléostomies et urostomies.
- Il est préférable de changer sa poche tous les jours[1].

Matériel recommandé pour la mise en place de votre appareillage

- ❑ 1 poche
- ❑ Produits nécessaires à la toilette : eau du robinet, compresses
- ❑ Stomimètre/gabarit
- ❑ Stylo
- ❑ Ciseaux
- ❑ Sachet pour la poche usagée

Comment l'utiliser ?

- **Préparation de la poche**

❶ Découpez la poche à 2-3 mm autour de la stomie.





- **Soin de la stomie**

❷ Retirez l'appareillage.

❸ Réalisez votre soin à l'eau.

❹ Séchez délicatement votre peau avec une compresse.





- **Mise en place de l'appareillage**

❺ Retirez le film protecteur du support de la poche.

❻ Appliquez votre poche du bas vers le haut.

❼ Assurez-vous de la bonne adhésivité.

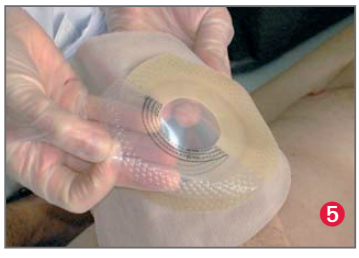





[1] AFET, *«Guides des bonnes pratiques en stomathérapie chez l'adulte – entérostomies, urostomies,» 2003*

Hollister

Moderma Flex

Système 1 pièce

CONSEILS DE MISE EN PLACE

Comment fermer la poche ?

- **Pour les iléostomies (poches vidables) :**

❶ Enroulez le clamp 3 fois vers le haut.

❷ Placez le rabat transparent et pressez du centre vers les extrémités.
Le clamp est verrouillé une fois que vous avez senti les villosités auto agrippantes s'imbriquer les unes dans les autres.



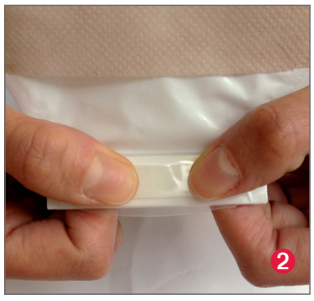

- **Pour les urostomies (poches vidangeables) :**

❶ Si la poche est ouverte, la goutte blanche est visible sur le robinet de vidange et le côté le plus long de la languette se trouve sur la gauche. Le robinet est asymétrique.

❷ Lorsque le robinet est fermé, on ne voit plus la goutte blanche et le côté le plus long de la languette asymétrique se trouve sur la droite. Le robinet est symétrique.



Poche ouverte :
- Goutte blanche visible
- Asymétrie du robinet



Poche fermée :
- Goutte blanche non visible
- Symétrie du robinet

Conseils et remarques : _____

Si vous avez d'autres questions sur l'utilisation de ce produit, n'hésitez pas à prendre contact avec votre infirmier(e) référent(e).

Hollister met à votre disposition une ligne et une adresse email spécialement dédiées à vos remarques et suggestions concernant ce produit.

0 800 479 267 Service & appel gratuits

ou par internet à **assistance.conseil@hollister.com**

Hollister

Hollister France
Tour Flanklin
100/101 Terrasse Boieldieu
92800 Puteaux
www.hollister.fr

Moderma Flex est un dispositif médical fabriqué par Hollister Incorporated, c'est un produit de santé réglementé qui porte, au titre de cette réglementation, le marquage CE. Ce matériel s'utilise sur ordonnance et selon les conseils de votre médecin, pharmacien ou autre professionnel de santé compétent. Lire attentivement les instructions figurant dans la notice et sur l'étiquetage avant utilisation. Hollister et son logo, et Moderma Flex sont des marques déposées de Hollister Incorporated, USA. RCS Nanterre 402 202 733. FRO130 – Janvier 2015
Version internet 2017